


LED工作




材 料 ボタン電池 (CR2032)、ペットボトルのキャップ、LED
工 具 押しピン又は、コンパス(針)
作業時間 5~10分
お好みで LEDに白色ストローなどを差し込むとよりきれいになります。

使用可



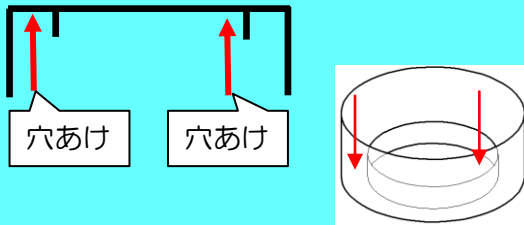
使用不可



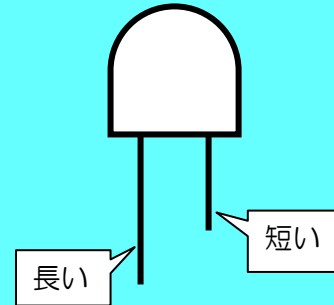
完成



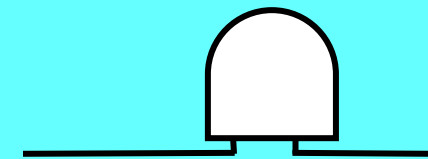
1 押しピンなどで穴あけ




2 LEDの足の確認



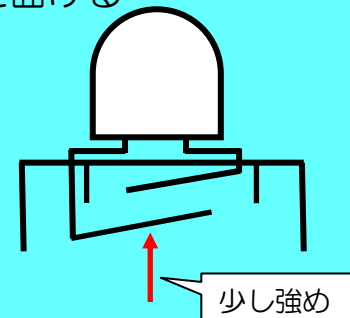
3 LEDの足を開く



4 キャップへ



5 足を曲げる



6 完成

